



# Rapport d'activité 2015

Assemblée Générale Ordinaire – Jeudi 26 mai 2016

## Mot de la présidente

En 2015, 170 salariés en insertion - qui ont bénéficié de 31 000 heures de travail dans différents secteurs d'activité - ont été accompagnés par ATRE. Cela est moindre que par le passé et cette baisse du nombre de salariés est la conséquence d'un travail amorcé depuis deux ans en adéquation avec notre projet associatif que nous avons repensé en 2013.

En effet, depuis deux ans un travail tout particulier est porté sur l'accompagnement des salariés en parcours inscrits depuis plusieurs années afin de les amener vers une sortie positive en terme d'emploi. Ainsi le nombre de personnes inscrites a été réduit de plus d'un tiers, permettant ainsi de mieux répartir les heures entre chaque salarié et travailler les projets professionnels de chacun sur des périodes plus courtes.

La communication fut un autre axe de travail développé durant l'année 2015.

Même si ATRE est implantée dans le paysage économique et social « local » depuis plus de 30 ans, l'association semble cependant souffrir d'un déficit de connaissance et de reconnaissance par une grande partie de la population. Il était donc primordial de progresser en terme de communication. Après avoir adopté un nouveau logo et intégré de nouveaux locaux, ATRE s'est penchée sur ses supports de communication. Une nouvelle plaquette présentant les services de l'association ainsi qu'une affiche furent réalisées avec l'aide d'une graphiste. Des plaquettes ont été déposées dans chacune des mairies du territoire, distribuées aux partenaires et remises aux nouveaux arrivants. Il ne nous manquait plus qu'un site internet adapté à notre activité, ce qui sera bientôt chose faite puisqu'il est actuellement en cours de réalisation.

Enfin, il faut savoir que dans toutes nos démarches, nos projets, nos formations, nous sommes aidés et conseillés par le COORACE dont nous avons des représentants ce soir puisque l'un des membres du bureau de l'association – Monsieur Patrick Moreau – fait parti du Conseil d'Administration du COORACE Pays de Loire.

Nous remercions l'ensemble de nos partenaires, mais aussi les utilisateurs adhérents pour leur soutien ainsi que toutes celles et ceux qui année après année apportent leur précieux soutien et qui contribuent au développement de l'association.

Monique THUILLIER  
Présidente de ATRE

## ♥ L'Accueil en 2015...

182 personnes reçues en pré accueil  
 120 nouvelles inscriptions  
 86 personnes présentes au 31/12/2014  
 283 donneurs d'ordres  
 2 292 Contrats de MAD

## ...en 2014

220 personnes reçues en pré accueil  
 127 nouvelles inscriptions  
 95 personnes présentes au 31/12/2013  
 322 donneurs d'ordres  
 2 413 Contrats de MAD

## ♥ L'activité en 2015

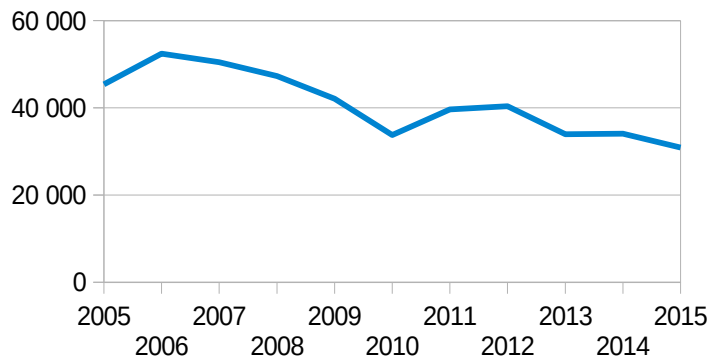
30 968 heures de travail ont été réalisées soit 3000 heures de moins qu'en 2014. Cette baisse d'activité est principalement liée aux pertes de contrats de mises à disposition auprès des particuliers.

283 clients adhérents ont fait appel aux services de l'association dont 226 Particuliers, 10 Collectivités, 19 Associations et 28 Entreprises.

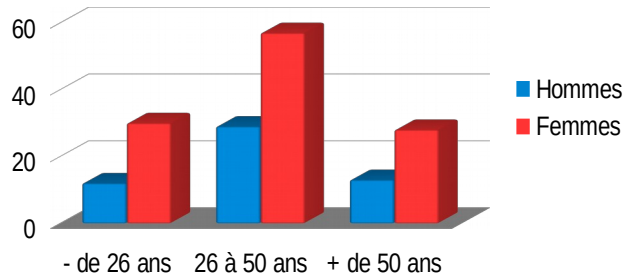
170 salariés ont eu au moins un contrat de mise à disposition, dont 116 femmes et 54 hommes.

21 090 heures ont été effectuées par des femmes et 9 878 heures par des hommes.

### Evolution du nombre d'heures de Mises à Disposition

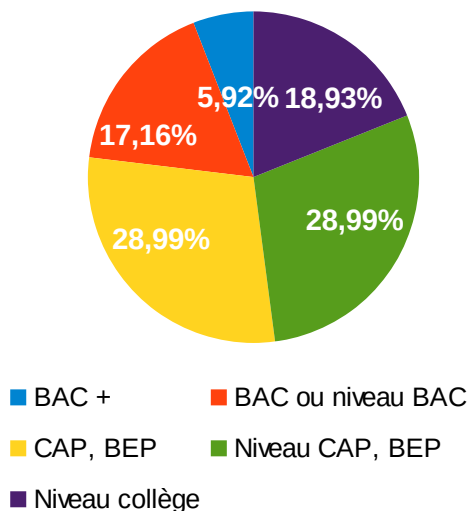


### Répartition des personnes mises à disposition par tranches d'âge

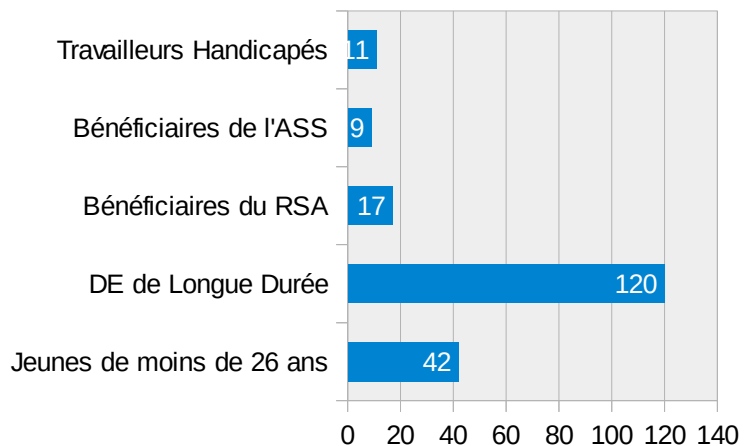


## ♥ Les Salariés Mis à Disposition

### Répartition par niveau de formation

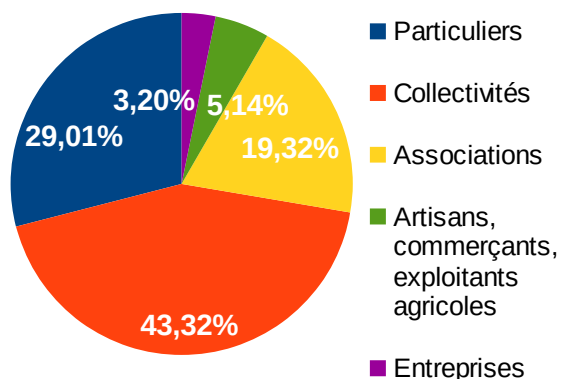


### Typologie des salariés en insertion



## La répartition des heures travaillées

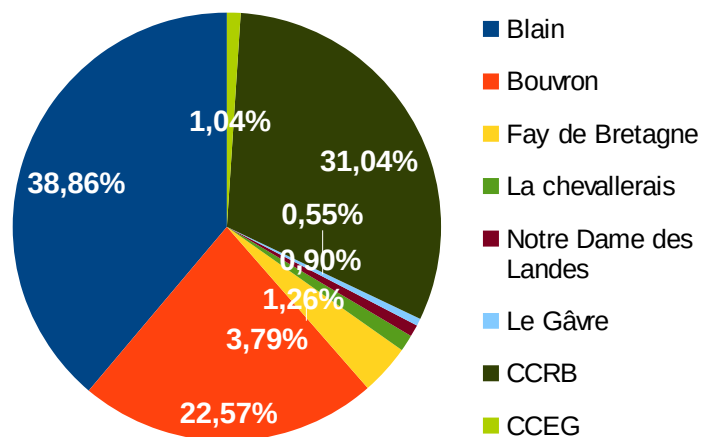
Donneurs d'Ordres	2015	soit	2014	soit
Particuliers	8 985	29 %	11 012	32 %
Collectivités	13 416	43 %	12 936	38 %
Associations	5 983	19 %	7 467	22 %
Artisans, commerçants, exploitants agricoles	1 592	5 %	1 555	4,5 %
Entreprises	991	3,2 %	876	2,5 %
Formations	/		224	1 %
<b>TOTAL</b>	<b>30 967</b>		<b>34 070</b>	



	2015	Soit	2014	Soit
Ménage (particuliers, entreprises, asso.)	10 359	33 %	10 115	30 %
Empl. Collectivité, ATSEM, ménage, service	10 432	33 %	13 191	38 %
Jardinage	1 605	5 %	2 971	10 %
Employé collectivité- jardinage	902	3 %	/	/
Répurgation, gardien de déchetterie	3 089	10 %	3 472	2,5 %
Carrelage, maçonnerie, peinture, tapisserie	824	2,5 %	357	2,5 %
Aide à la personne (garde d'enfants, etc)	956	3 %	1 731	5 %
Déménagement, manoeuvre, manutention	467	1,3 %	587	1,7 %
Repassage	239	0,7 %	123	0,4 %
Conduite, transport de personne	1 072	3 %	509	1,5 %
Secrétariat	/		141	0,4 %
Autres	1 023	3 %	873	2,5 %
<b>TOTAL</b>	<b>30 968</b>		<b>34 070</b>	

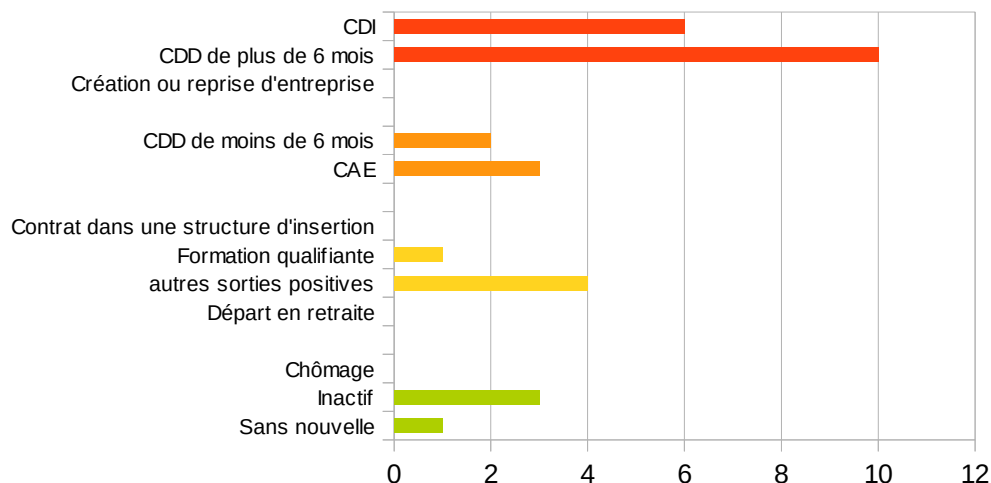
## Les heures réalisées par les collectivités locales

Mairies	2015	2014
Blain	5 104	4 945
Bouvron	2 965	3 643
Fay de Bretagne	498	141
La Chevallerais	165	115
Notre Dame des Landes	118	294
Le Gâvre	72	0
Communauté de communes	2015	2014
CCRB	4 077	3 276
CCEG	136	278



## Les sorties

Résultats des sorties pour les salariés ayant effectué 150 heures ou plus de travail au cours des 12 derniers mois à la date de leur sortie.



## L'accompagnement des salariés (638 entretiens individuels)

Problématiques traitées	Nature des actions	% salariés concernés
Mobilité	Aide à la location de véhicule, Organisation de covoiturage, Remobilisation et aide aux démarches pour passer le permis de conduire, Atelier mobilité	14 %
Logement	Aide à la recherche d'un logement, Aide administrative, Aide financière (acompte pour maintien au logement), Partenariat avec propriétaires	9 %
Santé	Visites médicales, Orientation vers les partenaires	59 %
Financier/endettement	Aide à la gestion du budget, Soutien auprès des organismes créanciers, Orientation vers partenaires (Mairies, CCAS...)	41 %
Remobilisation et soutien Psychologique	Entretiens individuels	49 %
Judiciaire / Juridique	Renseignements, Orientation vers partenaires (Avocats, maison du droit et de la justice)	5 %

ATRE

11 Boulevard de la Résistance – 44130 BLAIN

02 40 79 19 88

atre.accueil@gmail.com

www.atre44.com